



**Arbeidstilsynet**

# Støy i nye forskrifter & revidert veiledning

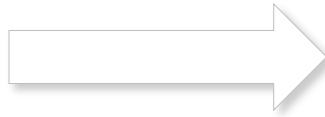
Tone Eriksen

Spesialist i Arbeidsmedisin

Arbeidstilsynet Østfold og Akershus



47




6





# Et eksempel på bruk av forskriftene: **Støy**





# Forskrift om organisering, ledelse og medvirkning





# Arbeidsplassforskriften






# Forskrift om utførelse av arbeid



Opplæring?  
Informasjon?  
Personlig verneutstyr?





# Forskrift om tiltaks- og grenseverdier







# Hørselkontroll – revidert veiledning

- Veiledning om hørselskontroll av støyeksponerte arbeidstakere er snart ferdig revidert.
- Graderingen av hørselsnedsettelse aldersjusteres ikke, dvs. alltid utgangspunkt i 0 dB.
- Ved vurdering av om det er en støyskade eller ikke, tas alder med som en av flere vurderingsfaktorer.
- En støyskade kan meldes flere ganger dersom melder mener at forverring av støyskaden er forårsaket av arbeidsmiljø.



# Vurdering av audiogrammer

- Bedriftslege bør stå for vurdering av audiogrammer.
- Viktig å vurdere hva som kan ha forårsaket hørselsskade eller forverring av hørselsskade.
- Ikke alle hørselsskader er støyskader!



# Register for arbeidsrelatert sykdom

- Registeret føres i Direktoratet for Arbeidstilsynet.
- Tallene som presenteres videre ligger noe lavere enn sluttresultatet fordi rundt 350 av meldingen fra 2012 ennå ikke er registrert.





## RAS - Meldingene etter meldt år – 2012 tallene er ikke komplett

Antall meldinger	Meldingsår
2260	2012
2104	2011
2787	2010
2431	2009
2686	2008
2882	2007
3053	2006



## Andel meldingene meldt etter legetype 2012

Melder	Ant. meldinger	Prosent – ant. meldinger
Bedriftslege	1577	70 %
Sykehuslege	425	19 %
Allmennpraktiserende lege, spes. allmennmed.	117	5 %
Annen stilling	69	3 %
Privatpraktiserende	57	2,5 %
Kommunelege	15	0,5 %
Sum:	2260	



# Meldingene fordelt etter diagnose 2012

Ant.	Prosent	Diagnosekapittelnavn
1486	66 %	Støyskader
205	9 %	Sykdommer i åndedrettssystemet
113	5 %	Symptomer, tegn, unormale kliniske funn og laboratoriefunn
102	5 %	Forgiftninger og visse andre konsekvenser av ytre årsaker
98	4 %	Sykdommer i hud og underhud
97	4 %	Sykdommer i muskel - skjelettsystemet og bindevev
55	2 %	Svulster
36	2 %	Psykiske lidelser og atferdsforstyrrelser
27	1 %	Sykdommer i nervesystemet
21	1 %	Sykdommer i sirkulasjonssystemet
13	1 %	Faktorer som har betydning for helsetilstand og kontakt med helsetjenesten
4	0 %	Visse infeksjonssykdommer og parasittsykdommer
2	0%	Sykdommer i øyet og øyets omgivelser
1	0%	Endokrine sykdommer, ernæringssykdommer og metabolske forstyrrelser
2260	100%	



## Topp 10 eksponeringsfaktor 2012

Ant.	Prosent	Arbeidsmiljøfaktor
1457	65 %	Støy (intermitterende støy, lyd i væsker)
69	3 %	Asbestfiber
67	3 %	Inneklima (ikke industriell)
57	3 %	Vibrasjoner som overføres til armer og bein (maskiner, verktøy)
36	2 %	Sveiserøyk og sveisegass
35	2 %	Problem i relasjon til overordnede
34	2 %	Høy arbeidstakt (aktivt arbeid, mye arbeid)
33	1 %	Sopp (inkludert muggsopp)
32	1 %	Løsningsmidler - fortynningsmidler
30	1 %	Impulsstøy (eksplosjoner og lignende)



# Oppfølging av legemeldinger i 2012

- Av de 2260 meldingene i 2012, ble det gjennomført ca. 350 tilsyn.
- En rekke meldinger ble fulgt opp i andre prosjekter.







# Håndtering av meldingene

- Registrering i Direktoratet
- Vurdering hos AT-lege
- Gjennomgang i RAS-gruppe
- Evt. tilsyn – legers melding eller i annet prosjekt





# Takk for oppmerksomheten

