

# MODULBASERT TRENING FOR SKADESTEDSLEDER

MODUL: 3

BEREDSKAP/ORGANISERING

*(MODUL 1 FOR FØRSTEHJELSPERSONELL)*

# LÆREMÅL




Kjenne til hvor akuttmedisinsk utstyr finnes på helsekontor og nødhospital (annet utstyr)

Kunne klargjøre akuttmedisinsk utstyr til bruk

Kunne etablere nødhospital

Kunne beskrive innhold i og bruk av overvåknings - og pasientoversiktsskjema

# LÆREMÅL



Kjenne varslingsrutiner og beredskapsplan.

Beskrive oppbyggingen av akuttmedisinske behandlingsprotokoller.

Beskrive innhold i og bruk av overvåknings- og pasientoversiktsskjema.

Beskrive den akuttmedisinske delen av beredkapsorganisasjonen og egen plassering og rolle.

# METODE



OFFSHORE NORGE

Gjennomgå DFU i plenum.

Klargjøre akuttmedisinsk utstyr.

Pakke og gjennomgå utstyr i henhold til utstyrsliste førstehjelp-/ akuttsekk.

Klargjøre nødhospital.

# INNHOOLD



Gjennomgang av alarminstruks og beredskapsplan (aktuelle DFU'er)

Gjennomgang av akutt medisinske behandlingsprotokoller

1.linje vaktlege/ SAR-tjeneste

2.linje beredskapslege

Standard akuttsekk

Standard førstehjelpssekk

# INNHOOLD

Prinsipper for etablering og funksjon av nødhospital Pasientovervåkning og dokumentasjon:

- Juridiske aspekter
- Styrende dokumenter
- Overvåkning - og pasientoversiktsskjema
- Håndtering av taushetsplikt

# METODE


Legge inni pasientskjema uten veiledning:

- Personalia
- Tidsakse
- BT, puls, respirasjonsfrekvens
- Medikamentbruk etter beskjed fra sykepleier

Vite hvor akuttmedisinske behandlingsprotokoller er tilgjengelig (intranett/hospital), og kunne slå opp etter anvisning fra sykepleier.

# REFERANSER

- Beredskapsplan
- Pasientskjema/observasjonsskjema






# GJENNOMFØRING



OFFSHORE NORGE

- Teori i plenum
- Praktisk øvelse: akuttmedisinsk utstyr, akutt- og førstehjelpssekker, nødhospital, observasjonsskjema
- Tidsforbruk teori: 30 min
- Tidsforbruk praktiske øvelser: 75 min
- Tidsbruk evaluering: 15 min

# STYRENDE DOKUMENTASJON



- [Aktivitetsforskriften](#)
- [Helsepersonelloven §5](#)
- [Taushetsplikt §25](#)
- [Innretningsforskriften §43](#)
- Beredskapsplan
- DFU

# BEREDSKAPSORGANISERING



1. linje er der hvor hendelsen inntreffer og bekjempes.
2. linje er en støttefunksjon for 1. linje.
3. linje er det øverste beredskapsnivået og har en rekke oppgaver. Som eksempelvis kvalitetssikring av 2.linjes beslutninger, sikre tilgang og formidling av kompetanse i bekjempelse av hendelse, myndighet og mediekontakt.

# AKUTTMEDISINSK BEREDSKAP



- Alle offshore skal ha tilgang til helsetjeneste
- Lege onshore har det faglige ansvar
- Beredskap 24 timer i døgnet
- 1. linje vaktlege, 2. linje beredskapslege
- Ombord arbeider sykepleier med delegert myndighet fra lege
- SAR tjenesten

# BEREDSKAP OFFSHORE




- Sykepleier
- Førstehjelpslag
- Hospital
- Opprette nødhospital
- Beredskapsfartøy
- Beredskapsorganisasjon

# PRAKTISKE ØVELSER

- Hvilken beredskapsplan gjelder for din innretning?
- Beskriv ansvar og rollefordeling mellom sykepleier og førstehjelper i den akuttmedisinske beredskap offshore. Når og hvordan kontaktes lege under en hendelse?
- Hva er førstehjelpers ansvar og plikter i beredskapsorganisasjonen? Hva har du som førstehjelper myndighet til å gjøre?

# EVALUERING



Evaluering:

Observasjon i henhold til læremål

Læremål:

Kjenne varslingsrutiner og beredskapsplan

Kjenne til oppbyggingen av akuttmedisinske behandlingsprotokoller

Kjenne til den akuttmedisinske delen av beredskapsorganisasjonen og egen plassering og rolle

# EVALUERING



## Læremål:

Kjenne til hvor akuttmedisinsk utstyr finnes på helsekontor og nødhospital (evt. andre steder)

Kunne klargjøre akuttmedisinsk utstyr til bruk Kunne etablere nødhospital

Kunne beskrive innhold i og bruk av overvåknings – og pasientoversiktsskjema

- Sterke sider
- Kan forbedres



# INSTRUKTØRVEILEDNING



Tidsforbruk: 70 min

Læremål:

Kjenne varslingsrutiner og beredskapsplan

Kunne beskrive oppbyggingen av behandlingsprotokollene

Kunne beskrive den akuttmedisinske delen av beredskapsorganisasjonen og egen plassering og rolle

Kjenne til hvor akuttmedisinsk utstyr finnes på helsekontor og nødhospital (evt. andre steder)

Kunne klargjøre akuttmedisinsk utstyr til bruk

Kunne etablere nødhospital

Beskrive innhold i og bruk av overvåknings – og pasientoversiktsskjema

Gjøre seg kjent med DFU, beredskapsplaner og behandlingsprotokoller. Kjenne ansvar og plikter i rollen som førstehjelper.

Gjøre seg kjent med hvor akuttmedisinsk utstyr er plassert. Hvordan klargjøre dette for bruk.

Hvordan etablere nødhospital, hvilket utstyr finnes.

Trene på å føre pasient observasjonsskjema, trene på hverandre.

# UTSTYRSLISTE



OFFSHORE NORGE

- Medikamenter
- Venekanyler
- Infusjonssett
- Sprøyter/Sprøytespisser
- Hjertestarter med elektroder
- Bag med maske
- Sug
- Kapnometer
- C-pap
- Oksygen kolbe
- Oksygenmaske med reservoar
- Pocketmaske
- Larynx tuber
- Svelg tube
- Nakkekrage
- Båremateriell med stropper
- Valcumspielker
- Sam-sling
- Bandasjemateriell
- Bandasjemateriell for brannskader
- Trenkanttørkle
- Redningssaks
- Hansker